

Belo Horizonte, 09 de junho de 2026

Ilmos. Senhores Diretores e Conselheiros da
Casa de Acolhida Padre Eustáquio - CAPE
Belo Horizonte - MG

A/C.: Sr. José Marcilio
Presidente

Prezados Senhores,


Anexamos o Parecer Final e Conclusivo da Auditoria Externa às Notas Explicativas elaboradas pela **Casa de Acolhida Padre Eustáquio - CAPE**, incluindo as Demonstrações Contábeis e Financeiras do período levantado em 31 de dezembro de 2024, compreendendo o Balanço Patrimonial, a Demonstração de Resultados do Período, a Demonstração das Mutações do Patrimônio Líquido e a Demonstração do Fluxo de Caixa.

Colocamo-nos à disposição para os esclarecimentos adicionais que se fizerem necessários.


Atenciosamente,


R&R AUDITORIA E CONSULTORIA
Warley de Oliveira Dias
Diretor

Aviso Legal: "A Morison Global Limited é uma associação global de empresas de serviços profissionais de propriedade e gerenciadas de forma independente. Os serviços profissionais são prestados pelas firmas-membro individuais. A Morison Global Limited não fornece serviços profissionais por direito próprio. Nenhuma firma-membro tem responsabilidade pelos atos ou omissões de qualquer outra firma-membro decorrente de sua participação na Morison Global Limited".



Demonstrações Financeiras referentes aos exercícios findos em 31 de dezembro 2025 e 2024




Balanço Patrimonial, Períodos Findos em 31 de dezembro
(em reais – R\$)

ATIVO	Nota	2025	2024 Reapresentado
CIRCULANTE		773.496	571.734
Caixa - Sem Restrição		94	88
Bancos e Aplicações - Sem Restrição	4	364.982	169.944
Bancos e Aplicações - Com Restrição	4	355.355	352.858
Estoques		50.905	48.483
Despesas Antecipadas		2.160	360
NÃO CIRCULANTE		1.987.951	2.236.523
Depósitos Judiciais	5	1.024.984	827.297
Investimentos		500	500
Imobilizado Líquido - Sem Restrição	6	304.921	451.606
Imobilizado Líquido - Com Restrição	6	656.500	956.074
Intangível - Sem Restrição		1.046	1.046
TOTAL DO ATIVO		2.761.447	2.808.257

PASSIVO	Nota	2025	2024 Reapresentado
CIRCULANTE	7	1.102.963	1.365.508
Convênios a Realizar - Com restrição	7.1	1.011.855	1.282.226
Fornecedores		24.051	23.714
Obrigações Tributárias e Trabalhistas	7.2	67.056	59.568
Outras Obrigações a Pagar		-	-
NÃO CIRCULANTE		1.024.984	827.297
Provisões Contingenciais	8	1.024.984	827.297
PATRIMÔNIO SOCIAL	9	633.500,43	615.452
Patrimônio Social		615.452	730.125
Superávit/Déficit Acumulados		18.048	(114.673)
TOTAL DO PASSIVO E PL		2.761.447	2.808.257

As Notas Explicativas da Administração são partes integrantes das Demonstrações Contábeis.



Demonstração do Superávit / Déficit - Exercício findo em 31 de dezembro
(em reais – R\$)

	2025	2024
Receita Operacional Bruta	3.990.560	3.358.207
Receitas - Sem Restrição	2.543.136	2.181.556
Receitas - Com Restrição	1.096.479	720.782
Receita Trabalho Voluntário	72.409	59.975
Receitas doações diversas - Sem Restrição	278.536	395.893
Superávit (Déficit) Bruto	3.990.560	3.358.207
Despesas Operacionais	(3.969.221)	(3.476.484)
Despesas com Restrição	(307.648)	(286.666)
Despesas com Acolhidos	(74.626)	(82.300)
Despesas com Refeitório	(99.357)	(62.086)
Despesas com Obras e Manutenção	(120.050)	(93.415)
Despesas com Pessoal	(1.048.490)	(988.735)
Despesas com Impostos, Taxas e Contribuições	(4.762)	(11.760)
Despesas Gerais	(2.091.304)	(1.802.772)
Despesas Com Voluntários	(72.409)	(59.975)
Outras Receitas e Despesas Operacionais	(150.576)	(88.774)
Resultado Financeiro	(3.290)	3.604
Receitas Financeiras	11.138	23.215
Despesas Financeiras	(14.429)	(19.610)
Superávit (Déficit) Líquido Exercício	18.048	(114.673)

As Notas Explicativas da Administração são partes integrantes das Demonstrações Contábeis.



Demonstração das Mutações do Patrimônio Social
Exercício findo em 31 de dezembro
(em reais – R\$)

Composição	Patrimônio Social	Ajuste avaliação Patrimonial	Superavit/ Déficit Acumulados	Total
Saldos em 31 de dezembro de 2021 (Reapresentado)	457.982	98.776	529.064	1.085.822
Incorporação Patrimônio Social	272.961		(272.961)	-
Realização de Ajuste Avaliação Patrimonial	98.776	(98.776)		-
Superavit/Déficit Exercício			(334.174)	(334.174)
Saldos em 31 de dezembro de 2022 (Reapresentado)	829.720	-	(78.072)	751.648
Incorporação Patrimônio Social	(78.072)		78.072	-
Superavit/Déficit Exercício			(48.230)	(48.230)
Saldos em 31 de dezembro de 2023	751.648	-	(48.230)	703.419
Incorporação Patrimônio Social	(21.523)		48.230	26.707
Superavit/Déficit Exercício			(114.673)	(114.673)
Saldos em 31 de dezembro de 2024 (Reapresentado)	730.125	-	(114.673)	615.452
Incorporação Patrimônio Social	(114.673)		114.673	-
Superavit/Déficit Exercício			18.048	18.048
Saldos em 31 de dezembro de 2025	615.452	-	18.049	633.500

As Notas Explicativas da Administração são partes integrantes das Demonstrações Contábeis.



Demonstração dos Fluxos de Caixa
Para o exercício findo em 31 de dezembro
(em reais – R\$)

	2025	2024
Fluxo de Caixa das Atividades Operacionais		
Superávit (Déficit) do Período	18.048	(114.673)
Ajustes por:		
(+) Depreciação	448.593	426.101
<i>Aumento Redução de Ativos:</i>		
(Aumento)/Redução Estoques	(2.422)	41.426
(Aumento)/Redução Despesas Antecipadas	(1.799)	-
(Aumento)/Redução Depósitos Judiciais	(197.687)	(69.310)
<i>Aumento Redução de Passivos:</i>		
Aumento/(Redução) Convênios a Realizar	(275.814)	(293.924)
Aumento/(Redução) Fornecedores	337	(36.203)
Aumento/(Redução) Obrigações Tributárias e Trabalhistas	7.488	(38.062)
Aumento/(Redução) de Outras Obrigações	198.463	64.811
Caixa Líquido Proveniente das Atividades Operacionais	195.208	(19.833)
Fluxo de Caixa das Atividades de Investimentos		
(Aumento)/Redução de Imobilizado e Investimento	2.334	(279.395)
Caixa líquido das atividades de investimentos	2.334	(279.395)
Fluxo de Caixa das Atividades de Financiamentos		
Caixa líquido das atividades de financiamentos	-	-
Aumento (Redução) Caixa Equivalente de Caixa	197.542	(299.228)
Caixa e Equivalente de Caixa - Saldo inicial	522.890	822.118
Caixa e Equivalente de Caixa - Saldo Final	720.432	522.890
Aumento (Redução) Caixa e Equivalente de Caixa	197.542	(299.228)

As Notas Explicativas da Administração são partes integrantes das Demonstrações Contábeis.

Notas explicativas às Demonstrações Contábeis
Exercício Findo em 31 de dezembro
(Em Reais)



1. CONTEXTO OPERACIONAL

A **CAPE – CASA DE ACOLHIDA PADRE EUSTAQUIO**, CNPJ 06.305.317/0001-12, fundada aos 10 (dez) dias do mês de julho de 1988, é uma pessoa jurídica de direito privado, criada sob a estrutura jurídica de associação sem fins lucrativos, de caráter filantrópico, visando à promoção da assistência social. Sua principal atividade e apoio às crianças em tratamento oncológico, juridicamente a entidade pertence ao Terceiro Setor, sendo definido como entidade privada sem fins lucrativos que não distribua entre os seus sócios ou associados, conselheiros, diretores, empregados, doadores ou terceiros eventuais resultados, sobras, excedentes operacionais, brutos ou líquidos, dividendos, isenções de qualquer natureza, participações ou parcelas do seu patrimônio, auferidos mediante o exercício de suas atividades, e que os aplique integralmente na consecução do respectivo objeto social, de forma imediata ou por meio da constituição de fundo patrimonial ou fundo de reserva. (Conforme a Lei nº 13.019/2014, artigo 2º, I, “a”).

A **CAPE** tem como missão, o desenvolvimento preponderante da assistência social, por meio da disponibilização de alojamento, na modalidade de casa de apoio a tratamento fora do domicílio, para crianças e adolescentes portadores de doenças oncológicas, hematológicas e outras doenças não infecciosas, acompanhadas de seus familiares ou responsáveis, visando acolher, apoiar, amparar e proteger o cidadão público, socioeconomicamente vulneráveis ou em situação de risco social, de ambos os sexos, em igualdade de condições para o acesso e permanência nos seus estabelecimentos, atuando portanto, junto à família dos atendidos, fortalecendo ou reconstruindo vínculos familiares.

Para consecução de suas finalidades, a **CAPE** participará de projetos e parcerias, programas, planos de ações correlatos e demais serviços intermediários de apoio a outras entidades sem fins lucrativos e órgãos do setor público atuantes em áreas afins, utilizando ainda, de doações recursos físicos, humanos e financeiros, patrocínios, dentre outros, para seu desenvolvimento social.

A **CAPE** destina sua receita integral e exclusivamente para o acolhimento gratuito dos assistidos, considerando que todas as atividades desenvolvidas pela mesma são caracterizadas pela legalidade, com respaldos nos preceitos da legislação vigente.

Notas explicativas às Demonstrações Contábeis
Exercício Findo em 31 de dezembro
(Em Reais)



2. APRESENTAÇÃO DAS DEMONSTRAÇÕES FINANCEIRAS

Declaração de conformidade

Na elaboração das Demonstrações Contábeis encerradas em 31 de dezembro de 2025, adotou-se às práticas de contabilidade adotadas no Brasil e demais normas e técnicas contábeis das entidades sem fins lucrativos. Nesse sentido, tomou como base de referência as orientações advindas da Lei nº 11.638/2007, naquilo que importa às questões contábeis vinculadas às organizações que integram o Terceiro Setor, a NBC TG 1000 – Contabilidade para Pequenas e Médias Empresas e a NBC ITG 2002 – Entidades sem Fins De Lucros, aprovada pela Resolução CFC Nº 1409/12, que estabelece critérios e procedimentos específicos de avaliação, de registros dos componentes e variações patrimoniais e de estruturação das demonstrações contábeis, e as informações mínimas a serem divulgadas em nota explicativa das entidades sem finalidade de lucros.

Base de mensuração

As Demonstrações Contábeis foram elaboradas com base no custo histórico.

Moeda funcional e moeda de apresentação

As Demonstrações Contábeis são apresentadas em Real (BRL), que é a moeda funcional da Instituição.

Uso de estimativas e julgamentos

A preparação das Demonstrações Contábeis de acordo com as normas contábeis, exige que a Administração faça julgamentos, estimativas e utilize premissas que afetam a aplicação de políticas contábeis e os valores reportados de ativos, passivos, receitas e despesas. A liquidação das transações envolvendo essas estimativas, poderá resultar em valores diferentes dos estimados, em razão de imprecisões inerentes ao processo da sua determinação.

A principal premissa relativa a fontes de incerteza nas estimativas futuras, envolvendo risco de causar um ajuste significativo no valor contábil dos ativos e passivos no próximo exercício financeiro é a Vida útil dos ativos - Nota 3.3.

Critérios Contábeis

As principais políticas contábeis aplicadas na preparação destas demonstrações contábeis estão definidas a seguir. Essas políticas vêm sendo aplicadas de modo consistente em todos os exercícios apresentados.

Notas explicativas às Demonstrações Contábeis
Exercício Findo em 31 de dezembro
(Em Reais)



3. PRINCIPAIS DIRETRIZES CONTÁBEIS

O resumo das principais políticas contábeis adotadas pela Instituição:

3.1 – Regime Contábil – As transações são efetuadas de acordo com os Princípios de Contabilidade, obedecendo ao regime de Competência.

3.2 – Caixa e equivalente caixa – São representados por disponibilidades em moeda nacional, referentes à caixa, bancos e aplicações financeiras em títulos de renda fixa com disponibilidade imediata e são utilizados pela Instituição no gerenciamento de seus compromissos de curto prazo. As aplicações financeiras são registradas ao valor justo por meio do resultado que se equipara ao valor de custo, acrescido dos rendimentos proporcionalmente auferidos até as datas de encerramento do exercício. Em função disso são considerados como “equivalentes de caixa”, conforme estabelecido na NBC TG 03 (em consonância com o Pronunciamento Técnico CPC 03 – Demonstração dos Fluxos de Caixa). Nessa rubrica encontram-se ainda, registrados valores em Bancos e Aplicações Financeiras com restrições decorrentes de projetos e parcerias firmados com demais entidades, sujeitos à prestação de contas.

3.3 – Imobilizado – Os registros no imobilizado correspondem aos direitos que tenham por objeto bens corpóreos, destinados à manutenção das atividades da Instituição ou exercidos com essa finalidade, inclusive os decorrentes de operações que transfiram a ela os benefícios, os riscos e o controle desses bens, de acordo com a NBC TG 27 (em consonância com o Pronunciamento Técnico CPC 27 – Ativo Imobilizado), inclusive as benfeitorias em imóveis de terceiros. O imobilizado está registrado ao custo de aquisição, reduzido da depreciação calculada pelo método linear, com base no tempo de vida estimado dos bens, às taxas mencionadas na nota 5 e de qualquer perda não recuperável acumulada, quando aplicável. A Entidade, em cada data de fechamento das demonstrações financeiras, verifica a existência de possíveis perdas por redução ao valor recuperável de seu imobilizado. O valor residual e vida útil dos ativos e os métodos de depreciação são revistos na data de fechamento das demonstrações financeiras, e ajustados de forma prospectiva, quando for o caso. Os ganhos e as perdas decorrentes de alienações do imobilizado são determinados pela comparação dos resultados com o valor contábil e são reconhecidos contabilmente na conta de “outras receitas (despesas) operacionais, líquidas” nas demonstrações dos resultados.

3.4 – Demais passivos circulantes – São demonstrados por valores conhecidos ou calculáveis, acrescidos, quando aplicável, dos correspondentes encargos e variações monetárias incorridos, em base “pro-rata” dia. Além disso, quando aplicável, as transações relevantes são ajustadas a

Notas explicativas às Demonstrações Contábeis
Exercício Findo em 31 de dezembro
(Em Reais)



valor presente, conforme NBC TG 12 (em consonância com o Pronunciamento Técnico do CPC 12 – Ajuste a Valor Presente).

3.5 – Reconhecimento de receita – A receita é reconhecida na extensão em que for provável que benefícios econômicos serão gerados para a Instituição e possa ser mensurada de forma confiável, conforme determina a NBC TG 30 (em consonância com o Pronunciamento Técnico CPC 30 – Receitas).

3.6 – Apuração do resultado – As receitas e despesas relacionadas à mesma transação ou a outro evento são reconhecidas, simultaneamente, de acordo com o princípio da confrontação das despesas com as receitas (regime de competência) de que trata a NBC TG 30 (em consonância com o Pronunciamento Técnico CPC 30 – Receitas).

3.7 – Demonstrações dos fluxos de caixa – As demonstrações dos fluxos de caixa, pelo método indireto, são preparadas e apresentadas de acordo com a NBC TG 03 (em consonância com o Pronunciamento Técnico CPC 03 – Demonstração dos Fluxos de Caixa).

3.7 – Políticas Contábeis e Mudança de Estimativa – As principais políticas contábeis vêm sendo aplicadas de modo consistente em todos os exercícios apresentados como objetivo melhorar a relevância e a confiabilidade das demonstrações financeiras da Sociedade, bem como permitir sua comparabilidade ao longo do tempo com as demonstrações de outras entidades. A instituição ao longo do Exercício de 2025 reconheceu lançamentos de apropriação de receitas com restrição e reconheceu valores de salários a pagar projetos que não estavam registrados a época. Dessa forma, estamos reapresentados retrospectivamente o Balanço Patrimonial sendo os ajustes demonstrados em seus no resultado acumulado de 2024, sendo que a Demonstração das Mutações do Patrimônio Líquido também apresenta os efeitos dessa correção.

Balço Patrimonial Reapresentado
Exercício Findo em 31 de dezembro
(Em Reais)



ATIVO	2024	Efeitos da Retificação	2024 (Reapresentado)	PASSIVO	2024	Efeitos da Reapresentação	2024 Reapresentado
CIRCULANTE	571.734	-	571.734	CIRCULANTE	1.392.214	(26.706)	1.365.508
Caixa - Sem Restrição	88		88	Convênios a Realizar - Com restrição	1.308.932	(26.706)	1.282.226
Bancos e Aplicações - Sem Restrição	169.944		169.944	Fornecedores	23.714		23.714
Bancos e Aplicações - Com Restrição	352.858		352.858	Obrigações Tributárias e Trabalhistas	59.568		59.568
Estoques	48.483		48.483				
Despesas Antecipadas	360		360				
NÃO CIRCULANTE	2.236.523	-	2.236.523	NÃO CIRCULANTE	827.297		827.297
Depósitos Judiciais	827.297		827.297	Provisões Contingenciais	827.297		
Investimentos	500		500	PATRIMÔNIO SOCIAL	588.745	26.706	615.451
Imobilizado Líquido - Sem Restrição	451.606		451.606	Patrimônio Social	703.419	26.706	730.125
Imobilizado Líquido - Com Restrição	956.074		956.074	Superávit/Déficit Acumulados	(114.673)		(114.673)
Intangível - Sem Restrição	1.046		1.046				
TOTAL DO ATIVO	2.808.257	-	2.808.257	TOTAL DO PASSIVO E PL	2.808.257	-	2.808.257

Notas explicativas às Demonstrações Contábeis
Exercício Findo em 31 de dezembro
(Em Reais)



4. CAIXA E EQUIVALENTE DE CAIXA

Os saldos em 31 de dezembro eram compostos por recursos próprios sem restrição e recursos de projetos com restrição, sendo:

	31/12/2025	31/12/2024
Caixa Geral		
Caixa	94,25	88,25
	94,25	88,25
Bancos Conta Movimento S/ Restrição		
Caixa Economica Federal Ag.1746 C/C 2630-5	2.050,55	191,24
BANCO SANTANDER AG. 4275 C/C 13-004140-3	-	-
Banco Itau S/A Ag. 0925 C/C 43832-7	-	-
Banco Sicoob C/C 100.584.001-6	2.044,76	33.778,00
Banco Sicoob	-	192,63
Banco Sicoob C/C 56.360-9	3.691,69	-
OMIE.CASH	4.043,07	-
	11.830,07	34.161,87
Bancos Conta Movimento Com Restrição		
BANCO SICOOB 100.584.003-2	0,10	35.990,10
Banco Sicoob 100.584.002-4 - Mc Donalds	-	-
Banco Sicoob Ag. 4149 C/C 2697-2 (Mc Dia Feliz)	16,27	9,90
Banco Sicoob 10.079-1 (Carreta)	80,37	278,22
Banco Sicoob	0,77	0,77
Banco Sicoob 61.891-8	37,00	-
	134,51	36.278,99
Aplicações Financeiras Sem Restrição		
Aplicação Cef Lp 2630-5	-	-
Aplicação Sicoob C/C 100.584.001-6	-	-
APLICACAO AUT CONTAMAX EMPRESARIAL - SANTANDER 130041403	6,59	17.451,65
APLICAÇÃO SICOOB C/C 23672-1	-	118.330,37
APLICAÇÃO SICOOB C/C 56.360-9	353145,4	-
	353.151,99	135.782,02
Aplicações Financeiras Com Restrição		
Aplicação Cdb - Banco Itau 088916	-	-
Aplicação Cdb - Cef 2564-3	-	-
Aplicação Rdc - Sicoob 100.584.002-4 Mc Donalds	-	-
Aplicação Contamax C/C 130058746 - Mpv	2,64	5.000,20
Aplicação Sicoob C/C 2697-2 (Mc Dia Feliz)	1.489,17	23.346,51
Aplicação Sicoob 10.079-1 (Carreta)	143.986,12	235.466,56
Aplicação Sicoob 15859-3	60.270,86	52.765,77
Aplicação Sicoob 100.584.003-2	763,33	-
Aplicação Sicoob 4092 C/C 60470-4	5.431,74	-
Aplicação Sicoob 61.176-0	25.427,84	-
Aplicação Sicoob 61.891-8	22.488,67	-
Aplicação Sicoob 65827-8	95.360,54	-
	355.220,91	316.579,04
Total Caixa e Equivalente de Caixa	720.431,73	522.890,17

Notas explicativas às Demonstrações Contábeis
Exercício Findo em 31 de dezembro
(Em Reais)



5. DEPÓSITOS JUDICIAIS

Saldo decorrente de depósitos judiciais efetuados mensalmente, durante o exercício de 2018, referente a processo judicial N° 1006744-79.2017.4.01.3800 emitido em 15 de setembro de 2017, na qual a CAPE requer o reconhecimento à imunidade das contribuições sociais previstas nos arts. 149 e 195 da Constituição Federal (por força do disposto no §7º do art. 195 da CF/88).


6. IMOBILIZADO

É registrado ao custo de aquisição. As depreciações são calculadas pelo método linear às taxas usuais que levam em consideração a vida útil econômica dos bens.

A sua configuração é a seguinte:

Composição	Saldo Dez/2025	Saldo Dez/2024	Taxa Anual de Depreciação	Vida Útil dos ativos
Imobilizado				
Sem Restrição				
Obras de Arte	43.988	43.988		
Máquinas e Equipamentos	145.730	143.396	20%	5 anos
Móveis e Utensílios	261.588	261.588	10%	10 anos
Equipamentos de Informática	40.635	40.635	20%	5 anos
Veículos	499.611	499.611	20%	5 anos
Com Restrição				
Móveis e Utensílios	224.439	224.439	10%	10 anos
Semirreboque Unidade Móvel Saúde	1.385.650	1.385.650		
Total Imobilizado	2.601.640	2.599.306		
Depreciação Acumulada	(1.640.219)	(1.191.626)		
Total Imobilizado Líquido	961.421	1.407.680		

Notas explicativas às Demonstrações Contábeis
Exercício Findo em 31 de dezembro
(Em Reais)



O valor de recuperação dos bens e direitos do imobilizado e intangível são periodicamente avaliados para que se possa efetuar o registro de perdas potenciais ou uma revisão dos critérios das taxas de depreciação na finalidade de atender a Lei 11.638/07, Deliberação CVM 583/2009, Deliberação CVM 644/2010, Resolução do CFC N° 1.177/2009 (NBC TG 27 R3 e Resolução do CFC N° 1.330/10, NBC TG 04).

7. PASSIVO CIRCULANTE

Compreende basicamente, as Receitas de Convênio a realizar, fornecedores e as obrigações tributárias e trabalhistas, demonstrados por valores conhecidos ou calculáveis, acrescidos, quando aplicável, dos correspondentes encargos e variações monetárias incorridas, inclusive os incidentes sobre as obrigações.

7.1. Convênios a Realizar

Os valores a realizar referente a Projetos em 31 de dezembro eram:

	<u>31/12/2025</u>	<u>31/12/2024</u>
Instituto Ronald - Convênio 85/2015	-	-
Instituto Ronald - Convênio 2016135	24.299	26.169
Fundo Municipal da Criança e Adolescente (FMDCA)	45	45
Instituto Ronald - Convênio c/c 14110-3	-	-
Inst. Mc Donalds – Sicoob 100.584.002-4	51.329	86.555
Marchadores Pela Vida – Santander	3	31.707
Campanha Sorte Acelerada – Sicoob	-	-
Instituto Ronald - Convênio c/c 14110-3	-	-
Projeto Coniacc – Banco Brasil c/c 53978-3	-	-
Projeto MC Dia Feliz – Sicoob 2697-2	14.423	36.184
Projeto Carreta – Sicoob 10079-1	683.069	1.051.285
Projeto Sicoob 1589-3	63.918	76.986
Instituto Ronald Mcdonald de Apoio a Criança	127.086,82	-
Projeto Sicoob 61.176-0	25.427,84	-
Projeto Sicoob 61.891-8	22.203,59	-
Projeto Sicoob 65.827-8	52,54	-
Total	<u>1.011.855</u>	<u>1.308.932</u>

Notas explicativas às Demonstrações Contábeis
Exercício Findo em 31 de dezembro
(Em Reais)



7.2. Obrigações Tributárias e Trabalhistas

Os valores a realizar referente a Projetos em 31 de dezembro eram:

	<u>31/12/2025</u>	<u>31/12/2024</u>
IRRF a recolher	2.070	1.628
ISS retido a Recolher	1.817	1.401
INSS Retido a Recolher		
Retenção da Lei 10.833/2003		
INSS a Recolher	5.555	5.268
FGTS a Recolher	5.272	4.782
PIS a Recolher	-	-
CRF	879	519
ISS retido a Recolher	1.167	781
Salários e Ordenados a Pagar	50.006	45.190
Outras Obrigações a Pagar	290	-
Total	67.056	59.568

7.3 - Provisões sobre folha de pagamento

Foram realizadas as provisões de férias e encargos dos funcionários ativos em 31/12, realizadas conforme relatório fornecido pelo sistema de Folha de pagamento.

8. PROVISÕES CONTINGENCIAIS

Provisões constituídas, no montante de R\$ 1.024.984 para fazer face aos valores de INSS Patronal dos períodos de 10/2017 ao período atual, cujos valores estão sendo contestados judicialmente. Conforme Nota 5, os valores estão sendo depositados judicialmente.

9. PATRIMÔNIO SOCIAL

As modificações e a composição do Patrimônio Social estão expressas na Demonstração das Mutações do Patrimônio Social. Em consonância com a Resolução 1.159/09 (CTG 2000) e a Lei 11.638/07, a conta Ajuste de Avaliação Patrimonial faz parte do Patrimônio Líquido como um grupo especial, referente à adoção do Custo Atribuído (*Deemed Cost*) do ativo imobilizado, conforme Nota 6.

Notas explicativas às Demonstrações Contábeis
Exercício Findo em 31 de dezembro
(Em Reais)



10. DESCRIÇÃO DAS ATIVIDADES ASSISTENCIAIS

Considerando as ações realizadas pela CAPE durante o exercício de 2025, no atendimento de seu público-alvo, dispomos:

Estudo Social: Raio x dos acolhidos e familiares dados até dezembro de 2025

Crianças e adolescentes cadastrados: 1.344

Crianças e adolescentes ativos: 480

Oncologia e Hematologia Cadastradas: 454

Ativos: 181

Inativos: 146

Desligados: 40

Óbitos: 87

Meninos Ativos: 128

Meninas Ativas: 78

Outras doenças não Infeciosas Cadastradas: 890

Ativos: 299

Meninos: 128

Meninas: 171

Desligados: 11

Óbitos: 188

Transplantados: 39

Oncologia e Hematologia (medula óssea): 23

Outras Doenças não Infeciosas: 17

Casos Novos em 2025:

Oncologia e Hematologia: 23

Hospital das Clínicas: 07, Santa Casa BH: 15, Hospital da Baleia: 01

Outras Doenças não Infeciosas: 90

Santa Casa BH: 70, Hospital das Clínicas: 16, Baleia: 01, Hospital Belo Horizonte: 02, Maternidade Odete Valadares: 01.

Notas explicativas às Demonstrações Contábeis
Exercício Findo em 31 de dezembro
(Em Reais)



Acompanhantes:

Mães: 85%

Pais: 10%

Outros responsáveis: 05%

Analfabetos/ Semianalfabetos: 25%

Ensino Fundamental: 40%

Ensino Médio: Incompleto 15% Completo 15%

Ensino Superior: Completo 5%

Renda média familiar: 1 Salário-Mínimo

Benefícios Diretos em 2025:

Atendimentos e Benefícios

Equipe Multidisciplinar (Psicologia, Técnica de Enfermagem, Fisioterapia, Nutrição, Fonoaudiologia, Acupuntura, Atendente Social): 31.510

Nutrição de Produção: 1.825

Lavanderia Cama & banho: Lavadas e esterilizadas 6.930kg

Kits Montados 6.266 un

Benefícios Familiar (cestas básicas, cestas de higiene pessoal, brinquedos, roupas e assessórios): 16.979

Transporte (acolhidos): 13.083 (Próprio 7.126 Terceirizado 5.957)

Refeições: 47.694

Exames e Medicamentos de Alto Custo: 26

Higiene Pessoal: 21.291

Fraldas Descartáveis: 8.247

Kit Lavanderia Social: 2.860

Voluntários: 183

Palestras, Encontros e Aperfeiçoamentos: 29


Dados Mídias: 984 mil visualizações, 399 mil contas alcançadas, 12,9 mil interações, 100% orgânico.

Projeto MC Dia Feliz 2025:

1- Alimentação Segura e Saudável na Pediatria Oncológica, da Santa Casa BH.

2- Alimentação Segura para Todos, do Projeto Cape.

Notas explicativas às Demonstrações Contábeis
Exercício Findo em 31 de dezembro
(Em Reais)



3- Fortalecendo a Rede de Saúde: Capacitação e sensibilização para Identificação Precoce do Câncer Infantojuvenil.

Tiquetes Recebidos e Vendidos: 13.593

Valor do Projeto: R\$285.859,98

Valor Arrecadado: R\$373.113,47

11. DEMAIS INFORMAÇÕES

Os recursos da Casa de Acolhida Padre Eustáquio - CAPE, são integralmente aplicados no País e na manutenção de seus objetivos.

12. INSTRUMENTOS FINANCEIROS

Os instrumentos financeiros usualmente utilizados restringem-se às aplicações financeiras em condições normais do mercado. A administração deste risco é realizada por meio da definição de estratégias conservadoras, visando liquidez, rentabilidade e segurança.

A política de controle consiste em acompanhamento permanente entre as taxas contratadas e as vigentes no mercado.

Não são realizadas operações envolvendo instrumentos financeiros com finalidade especulativa. Os principais instrumentos financeiros registrados em contas patrimoniais são representados por aplicações financeiras cujos valores estimados de mercado são similares aos seus respectivos valores contábeis.

13. SEGUROS

Para atender medidas preventivas, a Instituição efetua a contratação de seguros em valor considerado suficiente para cobertura de eventuais sinistros, e assim atendendo o princípio contábil da continuidade.

O valor segurado é definido pela administração da instituição que efetuiu a contratação dos seguros para proteção de seus bens.

14. CONTINUIDADE OPERACIONAL

A Administração avaliou a capacidade da Entidade de manter a continuidade de suas operações para os próximos 12 meses a partir da data de aprovação destas demonstrações contábeis, considerando sua posição patrimonial e financeira, o desempenho de suas atividades, as projeções de fluxo de caixa, as expectativas de captação e manutenção de recursos, os convênios, parcerias e demais compromissos assumidos no curso normal de suas operações. Essa avaliação contemplou os principais fatores internos e externos que podem impactar a execução de suas atividades institucionais, incluindo aspectos econômicos, financeiros, operacionais e regulatórios.

Com base nos procedimentos realizados e nas informações disponíveis na data de emissão destas demonstrações contábeis, a Administração não identificou a existência de incertezas materiais relacionadas a eventos ou condições que possam levantar dúvida significativa quanto à capacidade de a Entidade continuar operando e cumprindo suas finalidades estatutárias.

Notas explicativas às Demonstrações Contábeis
Exercício Findo em 31 de dezembro
(Em Reais)



Dessa forma, as demonstrações contábeis foram elaboradas com base no pressuposto da continuidade operacional, em conformidade com as práticas contábeis adotadas no Brasil, incluindo a ITG 2002 (R1) – Entidade sem Finalidade de Lucros e a NBC TG 1000 (R2), quando aplicável.

Belo Horizonte, 31 de dezembro de 2025.

José Marcílio Nunes Filho
CPF: 462.506.386-87
Presidente

Frederico Garcia Aziz
Contador
CRC/MG 06418105
CPF: 999.968.046-15

RELATÓRIO DOS AUDITORES INDEPENDENTES SOBRE AS DEMONSTRAÇÕES CONTÁBEIS

Ilmos. Senhores Diretores e Conselheiros do
Casa de Acolhida Padre Eustáquio - CAPE
Belo Horizonte - MG

Opinião

Examinamos as demonstrações contábeis da **Casa de Acolhida Padre Eustáquio - CAPE**, que compreendem o balanço patrimonial em 31 de dezembro de 2025, e as respectivas demonstrações do resultado, do resultado abrangente, das mutações do patrimônio líquido e dos fluxos de caixa para o exercício findo nessa data, bem como as correspondentes Notas Explicativas, incluindo o resumo das principais políticas contábeis.

Em nossa opinião, as demonstrações contábeis acima referidas foram elaboradas, em todos os aspectos relevantes, de acordo com as práticas contábeis adotadas no Brasil aplicáveis às entidades sem fins lucrativos.

Base para opinião

Nossa auditoria foi conduzida de acordo com as normas brasileiras e internacionais de auditoria. Nossas responsabilidades, em conformidade com tais normas, estão descritas na seção a seguir intitulada “Responsabilidade do auditor pela auditoria das demonstrações contábeis”. Somos independentes em relação a **Casa de Acolhida Padre Eustáquio - CAPE**, de acordo com os princípios éticos relevantes previstos no Código de Ética Profissional do Contador e nas normas profissionais emitidas pelo Conselho Federal de Contabilidade, e cumprimos com as demais responsabilidades éticas de acordo com essas normas. Acreditamos que a evidência de auditoria obtida é suficiente e apropriada para fundamentar nossa opinião.

Outras informações que acompanham as demonstrações contábeis e o relatório do auditor

A Administração da **Casa de Acolhida Padre Eustáquio - CAPE**, é a responsável por essas outras informações que compreendem o relatório da administração.

Nossa opinião sobre as demonstrações contábeis não abrange o relatório da administração e não expressamos qualquer forma de conclusão de auditoria sobre esse relatório.

RELATÓRIO DOS AUDITORES INDEPENDENTES SOBRE AS DEMONSTRAÇÕES CONTÁBEIS

Em conexão com a auditoria das demonstrações contábeis, nossa responsabilidade é a de ler o relatório da administração e, ao fazê-lo, considerar se esse relatório está, de forma relevante, inconsistente com as demonstrações contábeis ou com nosso conhecimento obtido na auditoria ou, de outra forma, aparenta estar distorcido de forma relevante. Se, com base no trabalho realizado, concluirmos que há distorção relevante no relatório da administração, somos requeridos a comunicar esse fato. Tivemos acesso ao relatório da administração e entendemos que está de forma satisfatória.

Responsabilidade da administração e da governança pelas demonstrações contábeis

A Administração da **Casa de Acolhida Padre Eustáquio - CAPE** é responsável pela elaboração das demonstrações contábeis de acordo com as práticas contábeis adotadas no Brasil, e pelos Controles Internos, que ela determinou como necessários para permitir a elaboração de demonstrações contábeis livres de distorção relevante, independentemente se causada por fraude ou erro.

Na elaboração das demonstrações contábeis, a Administração é responsável pela avaliação da capacidade da **Casa de Acolhida Padre Eustáquio - CAPE**, continuar operando, divulgando, quando aplicável, os assuntos relacionados com a sua continuidade operacional e o uso dessa base contábil na elaboração das demonstrações contábeis, a não ser que a

Administração pretenda liquidar da **Casa de Acolhida Padre Eustáquio - CAPE**, ou cessar suas operações, ou não tenha nenhuma alternativa realista para evitar o encerramento das operações.

Os responsáveis pela governança da **Casa de Acolhida Padre Eustáquio - CAPE**, são aqueles com responsabilidade pela supervisão do processo de elaboração das demonstrações contábeis.

Responsabilidade do auditor pela auditoria das demonstrações contábeis

Nossos objetivos são obter segurança razoável de que as demonstrações contábeis, tomadas em conjunto, estão livres de distorção relevante, independentemente se causada por fraude ou erro, e emitir relatório de auditoria contendo nossa opinião. Segurança razoável é um alto nível de segurança, mas não uma garantia, de que a auditoria realizada de acordo com as normas brasileiras e internacionais de auditoria, sempre detectam as eventuais distorções relevantes existentes. As distorções podem ser decorrentes de fraude ou erro e são consideradas relevantes quando, individualmente ou em conjunto, possam influenciar,

RELATÓRIO DOS AUDITORES INDEPENDENTES SOBRE AS DEMONSTRAÇÕES CONTÁBEIS

dentro de uma perspectiva razoável, as decisões econômicas dos usuários, tomadas com base nas referidas demonstrações contábeis.

Como parte de uma auditoria realizada de acordo com as normas brasileiras e internacionais de auditoria, exercemos julgamento profissional, e mantemos ceticismo profissional ao longo da auditoria. Além disso:

- Identificamos e avaliamos os riscos de distorção relevante nas demonstrações contábeis, independentemente se causada por fraude ou erro, planejamos e executamos procedimentos de auditoria em resposta a tais riscos, bem como obtemos evidência de auditoria apropriada e suficiente para fundamentar nossa opinião.

O risco de não detecção de distorção relevante resultante de fraude é maior do que o proveniente de erro, já que a fraude pode envolver o ato de burlar os Controles Internos, conluio, falsificação, omissão ou representações falsas intencionais.


- Obtemos entendimento dos Controles Internos relevantes para a auditoria para planejarmos os procedimentos de auditoria apropriados nas circunstâncias, mas não com o objetivo de expressarmos opinião sobre a eficácia dos Controles Internos da **Casa de Acolhida Padre Eustáquio – CAPE**.
- Avaliamos a adequação das políticas contábeis utilizadas e a razoabilidade das estimativas contábeis, e respectivas divulgações feitas pela Administração.
- Concluímos sobre a adequação do uso, pela administração, da base contábil de continuidade operacional e, com base nas evidências de auditoria obtidas, se existe uma incerteza relevante em relação a eventos ou condições que possam levantar dúvida significativa em relação à capacidade de continuidade operacional da companhia. Se concluirmos que existe incerteza relevante, devemos chamar atenção em nosso relatório de auditoria para as respectivas divulgações nas demonstrações contábeis ou incluir modificação em nossa opinião, se as divulgações forem inadequadas. Nossas conclusões estão fundamentadas nas evidências de auditoria obtidas até a data de nosso relatório. Todavia, eventos ou condições futuras podem levar a **Casa de Acolhida Padre Eustáquio - CAPE**, a não mais se manter em continuidade operacional.

RELATÓRIO DOS AUDITORES INDEPENDENTES SOBRE AS DEMONSTRAÇÕES CONTÁBEIS

Comunicamo-nos com os responsáveis pela governança a respeito, entre outros aspectos, do alcance planejado, da época da auditoria e das constatações significativas de auditoria, inclusive as eventuais deficiências significativas nos Controles Internos que identificamos durante nossos trabalhos.

Belo Horizonte, 09 de junho de 2026

R&R AUDITORIA E CONSULTORIA
CRC/MG nº 5.198-02
CVM 8460


Warley de Oliveira Dias
CONTADOR
CRC/MG n.º 094.865

RELATÓRIO DOS AUDITORES INDEPENDENTES SOBRE AS DEMONSTRAÇÕES CONTÁBEIS

Aviso Legal: "A Morison Global Limited é uma associação global de empresas de serviços profissionais de propriedade e gerenciadas de forma independente. Os serviços profissionais são prestados pelas firmas-membro individuais. A Morison Global Limited não fornece serviços profissionais por direito próprio. Nenhuma firma-membro tem responsabilidade pelos atos ou omissões de qualquer outra firma-membro decorrente de sua participação na Morison Global Limited".